

Новости

- Минфин РФ проведет 13 февраля доразмещение ОФЗ-АД выпусков 46021 и 46022 общим объемом 6,147 млрд рублей
- Московский шинный завод конвертирует 155 тыс облигаций второго выпуска в дополнительные обыкновенные акции. Все облигаций конвертируются в 1240 тыс акций общества номинальной стоимостью 120 рублей каждая.
- ГАЗ-сервис зарегистрировал дебютный выпуск дисконтных облигаций на 30 млрд рублей.

Корпоративные и муниципальные облигации

На рынке рублевого корпоративного долга преобладают продавцы на фоне ухудшения ситуации на внутреннем денежном рынке, где произошло существенное снижение уровня свободной ликвидности и рост ставок межбанковского кредитования. Ставка MIACR по однодневным МБК поднялась по на 102 б.п., составив 4,68% годовых. Вероятнее всего, в ближайшее время следует ожидать и дальнейшего роста ставок, т.к. уже в пятницу предстоит уплата акцизов и авансов по ЕСН, что положит начало периоду налоговых выплат, а следовательно, и увеличению спроса на денежную ликвидность. Текущая неделя станет рекордной по объему размещения на первичном рынке, т.к. эмитенты больше не имеют возможности оттягивать финансирование своих инвестпрограмм и вынуждены размещаться с премией к уже существующим выпускам, что оказывает давление на их котировки.

В начале недели рынок российских еврооблигаций остается относительно низковолатильным, что объясняется отсутствием заметных движений в американских казначейских обязательствах, которые демонстрируют консолидацию на достигнутых уровнях на фоне отсутствия значительных движущих факторов. Russia-30 сегодня в течение дня торговалась со спредом в районе 180 б.п. по отношению к 10-летней казначейской ноте и в конце торговой сессии составила 114,41% годовых, что соответствует доходности 5,43%. Однако расширение спредов произошло во многом благодаря снижению доходности базовых активов - американских казначейских облигаций. US Treasuries вчера торговались немного выше предыдущего уровня при незначительной динамике котировок. Доходность UST-10 снизилась на 5 б.п., до 3,60%. В ближайшее время следует ожидать сохранения довольно высокой волатильности UST на фоне сохраняющихся проблем в финансовом секторе США, что будет оказывать влияние на динамику российского рынка еврооблигаций.

Сегодня ожидается размещение нового облигационного займа ВТБ-24 объемом 10 млрд рубл. На вторичном рынке сохранится текущая динамика котировок.

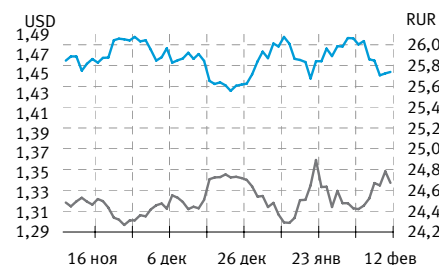
События рынка рублевых облигаций на ближайшие дни

Дата	Выпуск	Купон, Событие	Объем, млн. руб.
12	ГАЗФин 01	42,33	211,65
	ЭйрЮнион01	31,16	46,74
	Далур-Финанс, 1	размещение	520
	ВТБ 24, 2	размещение	10000
13	ГАЗПРОМ А4	40,99	204,95
	ТГК-10, 2	размещение	5000

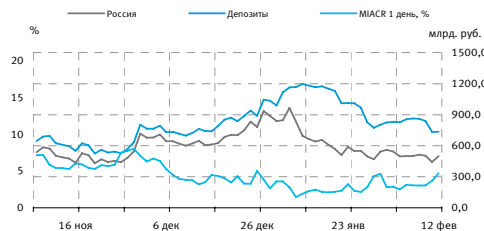
Основные индикаторы

Валюты	Значение	изм.
RUR/USD	24,6715	-0,1098
RUR/EUR	35,9316	0,0731
EUR/USD	1,4519	0,0015
Ставки		изм. б.п.
RCBI	99,32	-4,00
MIACR 1 день, %	4,68	102,00
Москва 39, YTM % год.	6,95	-7,00
RUS30, YTM % год.	5,42	8,00
UST10, YTM % год.	3,62	-3,00
Остатки на к/с, млрд. руб.		изм.%
по России	501,4	13,21
по Москве	337,9	18,69
Депозиты банков	234,2	-19,05
Объем торгов, млн. руб.		изм.%
Биржа	1 584	-32,20
РПС	7 290	56,57
ОФЗ	112	-76,12

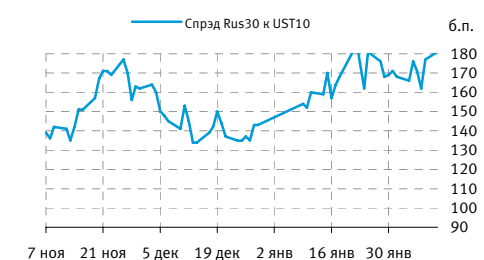
Курсы валют



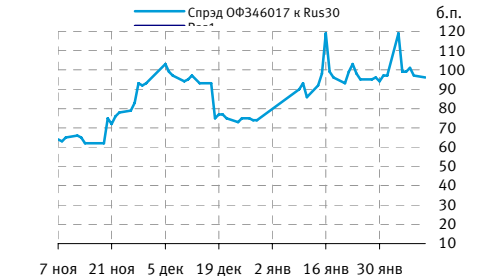
Остатки на к/с, млрд. руб.



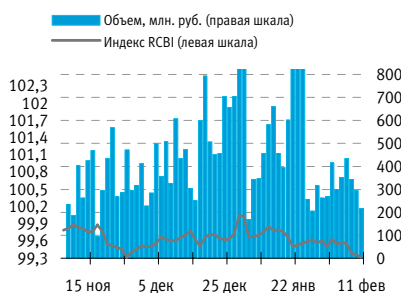
Спред Россия 30 и US Treasuries 10



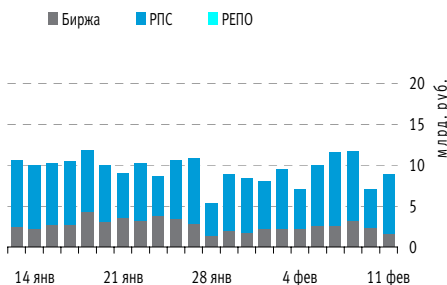
Спред ОФЗ 46017 и Россия 30



Индекс корпоративных облигаций ММВБ (RCBI)



Объем торгов на ММВБ, млн. руб.



Корпоративные облигации

Лидеры роста/падения*

	УТМ	Цена закр.	НКД	До погаш.	Оборот, руб.	Кол-во сделок	Измен. цены, %
МИАН-Дев-1	36,18	89,97	54,22	750	14 640	4	4,62
Аркада-02	14,22	99,70	63,09	375	256 229	1	2,78
Арбат 01	39,39	92,00	14,96	130	1 181 473	14	2,22
РусТекс 3	15,50	99,30	44,10	617	10 901	2	1,59
Якутскэн02	8,86	99,90	35,54	1487	909 090	1	1,39
ХолидФин1	13,00	99,10	39,71	780	991 000	1	0,81
МКХ-02	3,76	99,37	59,02	561	994	1	0,68
Белон 02	9,46	100,00	41,82	1473	793 000	2	0,65
КМЗ-Фин 01	10,46	99,75	15,62	850	1 196 850	2	0,57
БелФрегат1	15,84	100,00	24,66	675	80 000	1	0,50
	УТМ	Цена закр.	НКД	До погаш.	Оборот, руб.	Кол-во сделок	Измен. цены, %
ТГК-8 01	11,34	96,50	19,29	1550	772 000	1	-2,77
УГМК-УЭМ01	10,45	96,45	36,16	1478	965	1	-2,53
Аладушкин2	15,81	95,50	25,27	1381	223 094	7	-1,55
СодружФ-1	12,83	97,00	31,21	619	14 550 000	2	-1,52
М-ИНДУСТР	11,87	102,00	58,40	1282	11 405 600	4	-1,38
ИмплозияФ1	15,96	98,20	3,70	170	1 957 216	7	-1,01
ЕВРОПА-01	13,49	98,50	34,16	976	135 930	1	-1,01
Слвстекло2	11,45	99,00	29,63	625	1 089 000	1	-1,00
ИнтеграФ-2	11,49	99,20	20,23	1387	992	1	-0,85
ТВЗ 03	11,24	99,40	13,18	858	198 800	2	-0,80

Лидеры по обороту*

	УТМ	Цена закр.	НКД	До погаш.	Оборот, руб.	Кол-во сделок	Измен. цены, %
СУ-155 Зоб	9,04	100,03	48,82	1465	154 595 980	18	0,07
Лукойл2обл	7,37	100,00	16,49	645	118 423 432	49	-0,05
Лукойл4обл	7,43	100,45	12,16	2124	95 108 153	32	0,20
МОЭСК-01	8,48	99,22	33,74	1303	74 711 080	25	0,22
КОПЕЙКА 02	17,03	93,20	19,55	1465	30 036 612	9	0,05
ТОАП-Фин01	25,74	96,20	19,73	668	27 233 600	3	-0,05
ЛукойлЗобл	7,38	99,49	11,67	1396	26 275 618	53	0,01
АдаманФ2об	13,02	99,14	24,97	829	24 767 500	2	0,29
НутрИнв1об	11,44	99,52	16,14	484	19 501 020	2	0,12
РусСтанд-4	9,16	99,95	36,62	21	19 046 352	4	-0,05

Муниципальные облигации

Лидеры роста/падения*

	УТМ	Цена закр.	НКД	До погаш.	Оборот, руб.	Кол-во сделок	Измен. цены, %
МГ ор41-об	5,40	107,00	3,29	900	1 070	1	1,71
Якутскэн02	8,86	99,90	35,54	1487	909 090	1	1,39
МГор44-об	6,81	106,14	13,43	2690	6 351	6	0,94
Хабаровск6	8,50	98,70	11,36	652	1 865 430	2	0,61
ЛенОбл-2об	7,84	115,75	23,41	1031	2 081 185	1	0,56
МГор39-об	6,95	105,50	5,75	2352	21 145 000	3	0,33
Якут-10 об	7,79	101,50	18,08	127	1 015 000	2	0,10
МГор49-об	6,99	104,58	12,93	3411	1 046	1	0,08
Мос.обл.7в	7,40	103,58	24,11	2256	56 815 373	6	0,08
НижгорОбл2	7,66	101,15	13,82	265	2 685 533	3	0,05
	УТМ	Цена закр.	НКД	До погаш.	Оборот, руб.	Кол-во сделок	Измен. цены, %
Одинцово-2	11,70	99,20	13,48	317	19 840	1	-0,70
Новсиб Зоб	7,98	105,50	9,86	519	1 055 000	1	-0,47
КамскДол 3	12,77	100,18	21,39	479	9 368 026	9	-0,47
ЯрОбл-06	8,76	97,40	23,57	1163	5 213 292	6	-0,42
Томск.об-3	8,83	97,65	18,03	637	13 975 340	7	-0,36
КалужОбл-2	9,48	98,28	16,49	1295	491 400	1	-0,17
НижгорОбл3	8,31	100,00	25,23	1347	3 743 000	4	-0,15
КостромОб4	9,99	100,10	18,68	29	510 510	1	-0,13
Белгор2003	9,57	100,82	38,83	78	907 390	4	-0,13
ВоронежОб2	8,56	104,50	18,41	493	569 370	2	-0,10

Лидеры по обороту*

	УТМ	Цена закр.	НКД	До погаш.	Оборот, руб.	Кол-во сделок	Измен. цены, %
Мос.обл.7в	7,40	103,58	24,11	2256	56 815 373	6	0,08
МГор39-об	6,95	105,50	5,75	2352	21 145 000	3	0,33
НовсибО-05	8,08	100,00	12,05	673	15 354 400	2	0,00
Томск.об-3	8,83	97,65	18,03	637	13 975 340	7	-0,36
КамскДол 3	12,77	100,18	21,39	479	9 368 026	9	-0,47
Мос.обл.6в	7,39	104,86	27,37	1163	5 249 486	13	-0,04
ЯрОбл-06	8,76	97,40	23,57	1163	5 213 292	6	-0,42
НижгорОбл3	8,31	100,00	25,23	1347	3 743 000	4	-0,15
НижгорОбл2	7,66	101,15	13,82	265	2 685 533	3	0,05
ЛенОбл-2об	7,84	115,75	23,41	1031	2 081 185	1	0,56

* - По итогам торгов на ММВБ

Итоги торгов корпоративными и региональными облигациями на ММВБ* (11.02.2008)

	Цена, % от номинала	НКД, руб.	Изм. цены, %	Доходность к погашению, % годовых	Объем торгов, руб.	Погашение	Оферта
Телекоммуникации							
ДальСвз2об	101,81	16,49	0,00	8,10	0	30.05.2012	02.06.2010
УрСИ сер07	100,35	33,60	0,00	8,21	14 110 214	13.03.2012	17.03.2009
ЦентрТел-4	108,54	66,16	0,00	7,90	0	21.08.2009	
ЮТК-04 об.	101,50	10,86	-0,25	9,26	2 139 036	09.12.2009	
СЗТелек4об	100,60	13,32	0,00	8,11	0	08.12.2011	
ВлГлкВТ-4	100,31	13,57	0,00	8,01	0	03.09.2013	08.09.2009
Банки							
ГазпромБ 1	97,80	2,14	0,00	8,10	0	27.01.2011	
КИТФинБанк	100,00	15,07	-0,10	10,35	534 465	18.12.2008	
МКБ 02обл	99,77	21,11	0,21	11,82	813 868	04.06.2009	
НОМОС 7в	100,15	13,94	-0,05	9,10	6 006 000	16.06.2009	20.06.2008
РосселхБ 2	98,50	17,64	-0,05	8,71	982 985	16.02.2011	
УРСАБанк 5	95,50	30,56	0,00	11,91	5 730 000	18.10.2011	
РусСтанд-8	98,40	25,99	0,00	10,99	0	13.04.2012	17.10.2008
ХКФ Банк-3	99,25	13,72	-0,15	11,46	9 411 300	16.09.2010	18.09.2008
Нефть и газ							
ГАЗПРОМ А4	102,85	40,54	0,00	6,79	0	10.02.2010	
РуссНефть1	87,57	14,95	-0,65	29,54	14 083 560	10.12.2010	12.12.2008
Удмнефтпр	99,01	18,74	0,04	11,76	745 720	01.09.2008	
Лукойл4обл	100,25	12,16	0,20	7,43	95 108 153	05.12.2013	
ГАЗПРОМ А8	99,40	19,56	-0,15	7,36	8 784 415	27.10.2011	
ГАЗПРОМ А9	100,05	34,27	0,45	7,25	190 950	12.02.2014	
Торговля							
АптЗби6 об	99,00	11,11	-0,40	11,29	4 930 000	30.06.2009	
ДиксиФин-1	92,00	36,49	0,00	12,82	0	17.03.2011	
Евросеть-2	99,00	0,00	0,00	0,77	0	02.06.2009	
КОПЕЙКА 02	93,15	19,55	0,05	17,03	30 036 612	15.02.2012	18.02.2009
7Контин-02	98,30	11,33	-0,31	9,60	979 480	14.06.2012	23.06.2009
ПятерочФ 2	104,05	37,96	0,00	8,13	9 885 580	14.12.2010	
Металлургия							
Мечел 2об	101,15	12,43	-0,30	8,15	3 371 773	12.06.2013	16.06.2010
РусАлФ-3в	99,56	28,21	-0,11	8,28	7 592 577	21.09.2008	
ЧТПЗ 01об	100,50	14,05	-0,15	8,59	505 513	16.06.2010	18.06.2008
МаксиГ 01	100,10	57,92	0,00	13,03	0	12.03.2009	17.03.2008
МаксиГ 01	99,10	39,51	1,41	11,84	215 069	12.03.2009	17.03.2008
Машиностроение							
ГАЗФин 01	100,25	42,10	0,00	-54,80	0	08.02.2011	12.02.2008
ИРКУТ-03об	100,45	34,48	0,00	8,72	0	16.09.2010	
УралВагЗФ2	100,28	36,25	0,00	8,27	0	05.10.2010	07.04.2008
СевСтАвто	99,80	3,95	0,00	8,27	0	21.01.2010	
ОМЗ-5 об	100,80	38,58	-0,10	8,48	946 580	30.08.2011	01.09.2009
АВТОВА3об3	99,75	10,13	0,00	8,54	0	22.06.2010	24.06.2008
Камаз-Фин2	100,00	33,11	0,00	8,60	0	17.09.2010	19.09.2008
ПротонФин1	100,24	12,81	0,00	8,35	0	12.06.2012	16.12.2008
Электроэнергетика							
БашкирэнЗв	99,57	10,92	0,00	9,00	0	09.03.2011	19.03.2009
ГидроОГК-1	101,25	8,88	0,00	7,82	4 050	29.06.2011	
Мосэнерго2	99,75	34,58	0,00	7,87	0	18.02.2016	23.02.2012
ФСК ЕЭС-02	102,00	10,85	-0,10	7,49	4 078 000	22.06.2010	
Ленэнерго3	97,20	24,17	0,00	9,02	0	18.04.2012	
ФСК ЕЭС-05	99,90	13,61	-0,05	7,41	8 054 902	01.12.2009	
ОГК-5 об-1	99,05	15,62	-0,05	8,27	35 036 743	29.09.2011	01.10.2009
Муниципальные							
МГор39-об	105,15	5,75	0,33	6,95	21 145 000	21.07.2014	
МГор44-об	105,15	13,43	0,94	6,81	6 351	24.06.2015	
Мос.обл.5в	106,25	18,08	0,00	6,91	0	30.03.2010	
Мос.обл.6в	104,90	27,37	-0,04	7,39	5 249 486	19.04.2011	
НовсиО-05	100,00	12,05	0,00	8,08	15 354 400	15.12.2009	
СамарОбл 3	100,50	18,32	0,00	7,65	0	11.08.2011	
НижгорОбл3	100,15	25,23	-0,15	8,31	3 743 000	20.10.2011	
ЯрОбл-07	98,80	8,99	0,00	8,41	0	30.03.2010	
Мос.обл.7в	103,50	24,11	0,08	7,40	56 815 373	16.04.2014	

* - наиболее ликвидными выпусками.

Ежедневный обзор рынка рублевых облигаций

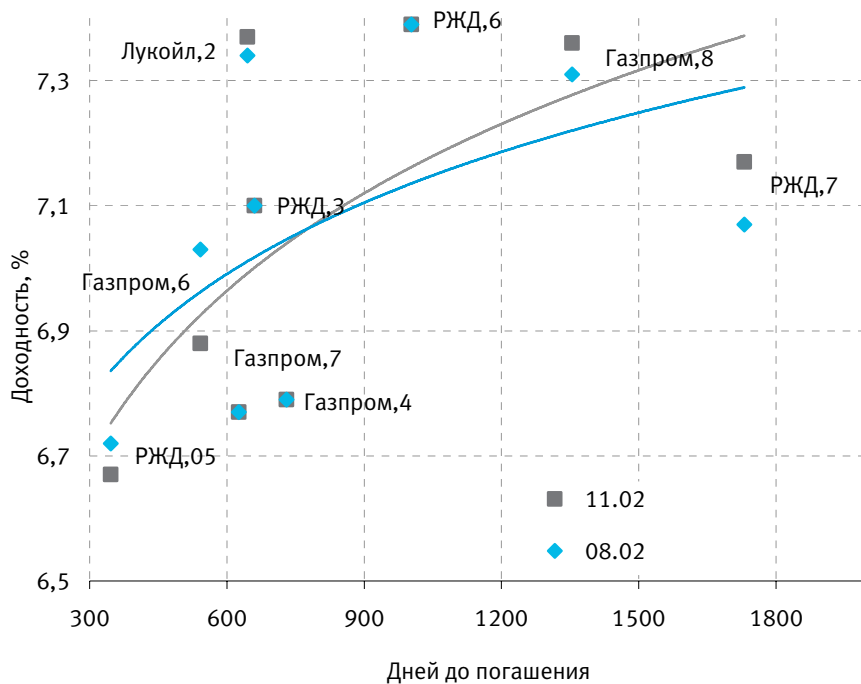
Государственные облигации

Котировки большинства выпусков облигаций федерального займа в понедельник продолжили плавно снижаться на фоне нестабильной конъюнктуры мировых фондовых рынков, активность торгов в первый день недели была низкой.

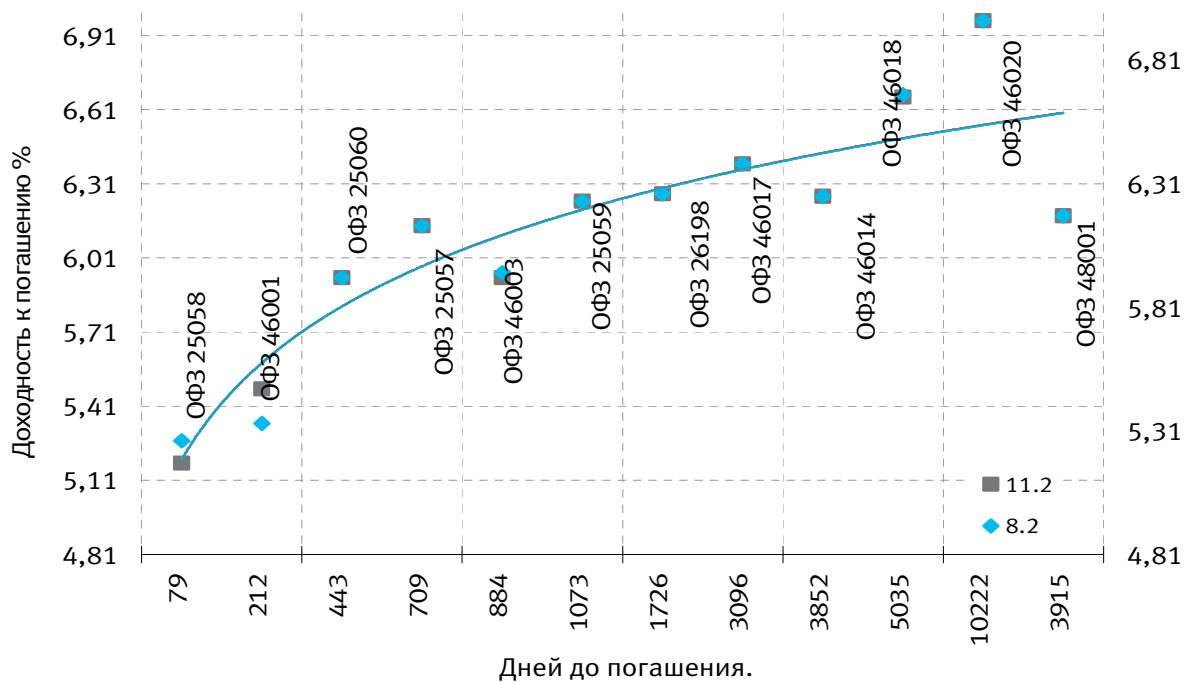
Снижение курсовой стоимости большинства выпусков госбумаг привело к тому, что средневзвешенная доходность рынка ОФЗ-АД и ОФЗ-ФД в понедельник выросла на 0,01 процентного пункта и составила 6,53% годовых. Активность участников рынка 11 февраля была низкой. Суммарный объем торгов на вторичном рынке ОФЗ в понедельник составил всего 112,342 млн рублей против 468,51 млн рублей днем ранее. Лидером по объему торгов стали ОФЗ 25060, с которыми было заключено сделок на сумму 57,406 млн рублей, при этом средневзвешенная цена данных облигаций снизилась на 1 базисный пункт - до 99,99% от номинала, что соответствует доходности 5,93% годовых. В свою очередь средневзвешенная цена ОФЗ 46019 снизилась на 80 базисных пунктов - до 61,5% от номинала, что соответствует доходности 7,17% годовых (объем торгов - 23,063 млн рублей), ОФЗ 46018 подешевели на 12 базисных пунктов - до 108,50% от номинала, что соответствует доходности 6,66% годовых (объем торгов - 11,937 млн рублей), ОФЗ 25061 - на 10 базисных пунктов, до 99,4% от номинала (доходность - 6,23% годовых, объем торгов - 5,9695 млн рублей). Вместе с тем средневзвешенная цена ОФЗ 25058 выросла на 1 базисный пункт - до 100,26% от номинала, что соответствует доходности 5,18% годовых (объем торгов - 10,047 млн рублей). На вторичном рынке облигаций Банка России 11 февраля прошла одна сделка с ОБР серии 04004-7 на сумму 982,2 тыс. рублей по цене 98,22% от номинала, что соответствует доходности 5,25% годовых.

	Цена послед.	% измен.зак р.	Доходность	Погашение	До погашения	Кол-во сделок	Оборот	НКД	Размер купона	Дата выпл. куп.
ОБР 04003	0	0	0,07	22.09.2009	589	0	0	0	0	
ОБР04003-7	0	0	6,82	17.03.2008	35	0	0	0	0	
ОБР04004-7	98,2199	-0,09	5,25	16.06.2008	126	1	982	0	0	
ОФЗ 25057	0	0	6,14	20.01.2010	709	0	0	3,85	18,45	23.04.2008
ОФЗ 25058	100,26	0,01	5,18	30.04.2008	79	1	10 026 000	2,07	15,71	30.04.2008
ОФЗ 25059	0	0	6,24	19.01.2011	1073	0	0	3,18	15,21	23.04.2008
ОФЗ 25060	99,99	-0,01	5,93	29.04.2009	443	5	57 296 170	1,91	14,46	30.04.2008
ОФЗ 25061	99,4	-0,1	6,23	05.05.2010	814	1	5 964 000	0,79	14,46	07.05.2008
ОФЗ 26177	0	0	0	20.11.2008	283	0	0	4,44	19,95	20.11.2008
ОФЗ 26178	0	0	0	20.11.2009	648	0	0	4,38	19,95	21.11.2008
ОФЗ 26198	0	0	6,27	02.11.2012	1726	0	0	16,27	60	03.11.2008
ОФЗ 26199	0	0	6,4	11.07.2012	1612	0	0	4,35	15,21	16.04.2008
ОФЗ 26200	0	0	6,22	17.07.2013	1983	0	0	3,18	15,21	23.04.2008
ОФЗ 27026	0	0	5,91	11.03.2009	394	0	0	11,7	17,45	12.03.2008
ОФЗ 28002	0	0	-1,01	12.03.2008	30	0	0	41,64	49,86	12.03.2008
ОФЗ 28003	0	0	2,05	16.04.2008	65	0	0	32,05	49,86	16.04.2008
ОФЗ 28004	0	0	5,44	13.05.2009	457	0	0	24,38	49,86	14.05.2008
ОФЗ 28005	0	0	5,45	03.06.2009	478	0	0	18,63	49,86	04.06.2008
ОФЗ 46001	101,5	-0,08	5,48	10.09.2008	212	2	3 857 000	8,36	12,47	12.03.2008
ОФЗ 46002	0	0	6,19	08.08.2012	1640	0	0	44,39	44,88	13.02.2008
ОФЗ 46003	0	0	5,93	14.07.2010	884	0	0	7,12	49,86	16.07.2008
ОФЗ 46005	0	0	6,92	09.01.2019	3985	0	0	0	0	
ОФЗ 46010	0	0	7,14	17.05.2028	7401	0	0	0	0	11.06.2008
ОФЗ 46011	0	0	7,14	20.08.2025	6400	0	0	0	0	10.09.2008
ОФЗ 46012	0	0	7,14	05.09.2029	7877	0	0	5,62	15,62	01.10.2008
ОФЗ 46014	0	0	6,26	29.08.2018	3852	0	0	37,48	44,88	12.03.2008
ОФЗ 46017	0	0	6,39	03.08.2016	3096	0	0	19,51	19,95	13.02.2008
ОФЗ 46018	108,5	0	6,66	24.11.2021	5035	2	11 773 335	15,04	22,44	12.03.2008
ОФЗ 46019	61,5	-1,28	7,17	20.03.2019	4055	6	23 062 500	0	0	02.04.2008
ОФЗ 46020	100,65	0,09	6,97	06.02.2036	10222	1	1 007	34,03	34,41	13.02.2008
ОФЗ 46021	0	0	6,4	08.08.2018	3831	0	0	35,55	37,4	20.02.2008
ОФЗ 46022	0	0	6,54	19.07.2023	5637	0	0	4,16	39,89	23.07.2008
ОФЗ 48001	0	0	6,18	31.10.2018	3915	0	0	17,68	72,3	12.11.2008

Кривая доходности облигаций 1-го эшелона



Кривая доходности государственных облигаций



КОНТАКТЫ

ООО «Финансовая корпорация «ОТКРЫТИЕ»

129090 Москва, ул. Каланчевская, д. 49
Телефон: (495) 777-56-56, (495) 232-99-66 Факс: (495) 777-56-14
WEB: <http://www.open.ru>
e-mail: info@open.ru
Bloomberg: OTRK

АНАЛИТИЧЕСКИЙ ДЕПАРТАМЕНТ ТЕЛЕФОН (495) 232-99-66

Халиль Шехмаматьев
директор департамента
доб. 1573
sha@open.ru

ОТДЕЛ ФУНДАМЕНТАЛЬНОГО АНАЛИЗА

Наталья Мильчакова, к.э.н.
начальник отдела, нефть и газ, ритейл
доб. 1569
n.milchakova@open.ru

Кирилл Таченников
машиностроение,
авиатранспорт, химия
доб. 1586
k.tachennikov@open.ru

Кирилл Тищенко
телекоммуникации и
высокие технологии
доб. 1572
tkv@open.ru

Татьяна Задорожная
анализ рынка облигаций
доб. 1620
ztm@open.ru

Ирина Яроцкая
потребительский рынок
доб. 1513
yarotskaya@open.ru

Сергей Кривохижин
металлургия
доб. 1574
ksy@open.ru

ОТДЕЛ РЫНОЧНОЙ АНАЛИТИКИ

Валерий Пивень, к.э.н.
начальник отдела, экономика,
международные рынки,
банковский сектор
доб. 1575
valerypiven@open.ru

Гельды Союнов
анализ рынка акций,
фармацевтика
доб. 1618
sojunov@open.ru

Артем Бровко
недвижимость
доб. 1632
brovko@open.ru

Павел Зайцев
производные ценные
бумаги
доб. 1702
zaicev@open.ru

ОТДЕЛ СПЕЦИАЛЬНЫХ ПРОЕКТОВ

Василий Сапожников
начальник отдела, сети,
генерация
доб. 1714
sapognikov@open.ru

Ксения Елисеева
генерация
доб. 1570
Ksenia.Eliseeva@open.ru

Константин Максимов
генерация
доб. 1709
kmaksimov@open.ru

УПРАВЛЕНИЕ ПО РАБОТЕ С ИНСТИТУЦИОНАЛЬНЫМИ КЛИЕНТАМИ ТЕЛЕФОН (495) 229-54-13, 232-24-19

John Nykaza
директор отдела международных
продаж
jnykaza@open.ru

Ivan Causo
менеджер по продажам
международным клиентам
causo@open.ru

Евгений Кутеев
деривативы
kuteeven@open.ru

Александр Докучаев
директор отдела продаж
российским клиентам
adokuchaev@open.ru

Константин Филимошин
менеджер по продажам
российским клиентам
kfilimoshin@open.ru

Юлия Обухова
менеджер по продажам
российским клиентам
obuhova@open.ru

Ксения Ягизарова
менеджер по продажам
российским клиентам
yagizarova@open.ru

ОПЕРАЦИОННЫЕ КОМПАНИИ

<p>RUSSIA JSC «Brokerage house «OTKRITIE»</p> <p>19/10. Protopopovskii lane, Moscow, 129010 T: +7 (495) 232 9966 F: +7(495) 956 4700 http://www.open.ru e-mail: infomail@open.ru</p>	<p>GREAT BRITAIN OTKRITIE Securities Limited</p> <p>30-34 Moorgate, London T:+44 (0)207 826 8200 F:+44 (0)207 826 8201 http://www.abc-clearing.co.uk e-mail: infomail@open.com</p>	<p>CYPRUS OTKRITIE Finance (Cyprus) Limited</p> <p>104 Amathountos Str., SeasonsPlaza, P.C. 4532, Limassol, Cyprus T:00357 25 431456 F:00357 25 431457 www.otkritiefinance.com.cy e-mail: infomail@open.com</p>
<p>Licenses for professional securitiesmarket operations issued by FFMSto JSC «Brokerage house «OTKRITIE»</p> <p>1. Brokerage operations: license № 177-06097-100000; 2.Dealer operations: license № 177-06100-010000; 3.Depository operations: license № 177-06104-000100; 4. Exchange intermediate: license № 673, issued December 23, 2004</p>	<p>Authorised and Regulated by the Financial Services Authority Member of The London Stock Exchange and APCIMS</p>	<p>Registration №:HE165058 Registration date:06/09/2005 License №:KEPEY 069/06 from 10/08/2006 Issued by CySEC</p>

Несанкционированное копирование, распространение, а также публикация в любых целях запрещены. ООО «Финансовая корпорация «ОТКРЫТИЕ» (далее – «Компания»).

ПОДТВЕРЖДЕНИЕ АНАЛИТИКОВ И ОТКАЗ ОТ ОТВЕТСТВЕННОСТИ

Настоящий материал (далее – «аналитический отчет») носит исключительно информационный характер и содержит данные относительно стоимости ценных бумаг, предположения относительно будущего финансового состояния эмитентов и справедливой цены ценной бумаги на срок 12 месяцев с момента выхода настоящего аналитического отчета и/или ситуации на рынке ценных бумаг и связанных с ним событиях. Аналитический отчет основан на информации, которой располагает Компания на дату выхода аналитического отчета. Аналитический отчет не является предложением по покупке либо продаже ценных бумаг и не может рассматриваться как рекомендация к подобного рода действиям. Компания не утверждает, что все приведенные сведения являются единственно верными. Компания не несет ответственности за использование информации, содержащейся в аналитическом отчете, а также за возможные убытки от любых сделок с ценными бумагами, совершенных на основании данных, содержащихся в аналитическом отчете. Компания не берет на себя обязательство корректировать отчет в связи с утратой актуальности содержащейся в нем информации, а равно при выявлении несоответствия приводимых в аналитическом отчете данных действительности.

Инвестиции на рынке ценных бумаг сопряжены со следующими рисками: риски, связанные с ведением деятельности в конкретной юрисдикции, риски, связанные с экономическими условиями, конкурентной средой, быстрыми технологическими и рыночными изменениями, а также с иными факторами, которые могут привести к существенным отклонениям от прогнозируемых показателей. Указанные факторы могут привести к тому, что действительные результаты будут существенно отличаться от предположений или опережающих заявлений Компании, содержащихся в аналитическом отчете.

Выпуск и распространение аналитического отчета и иной информации в отношении акций в определенных юрисдикциях могут ограничиваться законом; и лицам, в распоряжении которых оказывается любой документ или иная информация, упомянутая в аналитическом отчете, следует ознакомиться со всеми ограничениями и соблюдать их. Несоблюдение подобных ограничений может представлять собой нарушение законодательства таких юрисдикций о ценных бумагах. Аналитический отчет не предназначен для доступа к нему с территории Соединённых Штатов Америки (включая их территории и зависимые территории, любые штаты США и Округ Колумбия), Австралии, Канады и Японии. В Великобритании аналитический отчет адресован исключительно (1) лицам, находящимся за пределами Соединенного Королевства, либо (2) лицам, являющимся профессионалами инвестиционного рынка в соответствии со статьей 19(5) Приказа 2005 (далее – «Приказ») Закона о финансовых услугах и рынках 2000 г. (Финансовое продвижение), а также (3) высокодоходным предприятиям и иным лицам, которым оно может адресоваться на законных основаниях в соответствии со статьей 49(2) Приказа. Любое лицо, не относящееся к указанной категории лиц, не должно предпринимать никаких действий, опираясь на аналитический отчет, либо полагаться на содержащиеся в нем положения.